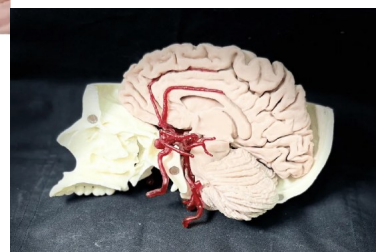
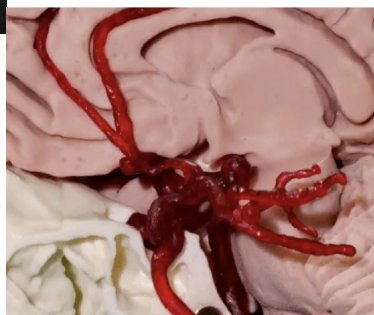
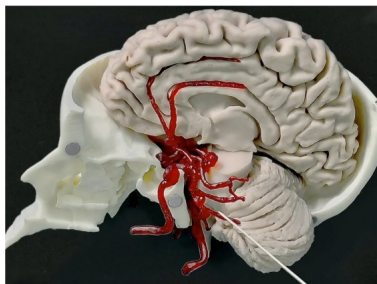


## Tepny s aneuryzmaty



## Popis

Tepny s aneuryzmaty

Mozkové tepny vytvořené 3D tiskem s nejčastějšími intrakraniálními aneuryzmaty.

Mozkové tepny v měřítku 1:1 extrahované z 3D angiografie. Aneuryzmata: PComA, MCA, AComA, OphA, PCA, Basilar tip, PICA

## ANATOMICKÉ MODELY

Jsou využity nejnovější 3D software a technologie tisku v kombinaci s lisovanými díly

vyrobenými tradičními technikami k provedení každého anatomického detailu.